














DESCRIZIONE PROFESSIONALE

CODICE	DESCRIZIONE	PREZZO/CONSEGNA
SL-IMLEG1300	Imballo cassa legno	

ACCESSORI/OPTIONAL

CODICE/FOTO	DESCRIZIONE	PREZZO/CONSEGNA
SL-CPS1300V/V/V   	Vetrina Refrigerata Pasticceria 3 Porte, 4 lati espositivi, 15 ripiani rettangolari, Linea CURVE	
SL-CPS1300V/R/V   	Vetrina Refrigerata Pasticceria 3 Porte, 4 lati espositivi, 10 ripiani rettangolari+6 ripiani rotanti	
SL-CGL1300S/S/S   	TECHNOCHEF - Vetrina Congelante per Gelateria 3 Porte, Temp.-15°-25°C, It.1388, Mod.CGL1300S/S/S	
SL-CPG1300S/S/V   	TECHNOCHEF - Vetrina Combinata per Gelateria/Pasticceria, temp. -15°-25°C/+4°+10°C, Mod.CPG1300S/S/V	
SL-CPG1300S/S/R	TECHNOCHEF - Vetrina Combinata per Gelateria/Pasticceria, temp. -15°-25°C/+4°+10°C, Mod.CPG1300S/S/R	



SL-CGL1300G/G/G2T



**TECHNOCHEF - Vetrina Refrigerata per
Pasticceria, Temp. +5°-20°C, 2 Porte, It.1388,
Mod.CGL1300G/G/G2T**