






**DESCRIZIONE PROFESSIONALE**

| CODICE                 | DESCRIZIONE            | PREZZO/CONSEGNA |
|------------------------|------------------------|-----------------|
| <b>SL-RPV45/90/130</b> | Ripiano in vetro (N.1) |                 |

**ACCESSORI/OPTIONAL**

| CODICE/FOTO  | DESCRIZIONE  | PREZZO/CONSEGNA |
|--|--|-----------------|
| <b>SL-CPS450V</b><br>   | <b>Vetrina Refrigerata Pasticceria 1 Porta, 4 lati espositivi, 5 ripiani rettangolari, Linea CURVE</b> |                 |
| <b>SL-CPS450R</b><br>   | <b>Vetrina Refrigerata Pasticceria 1 Porta, 4 lati espositivi, 6 ripiani rotanti, Linea CURVE</b>      |                 |
| <b>SL-CGL450S</b><br>   | <b>TECHNOCHEF - Vetrina Congelante per Gelateria, Temp.-15°-25°C, 1 Porta, It.427, Mod.CGL450S</b>     |                 |
| <b>SL-CGL450G2T</b><br> | <b>TECHNOCHEF - Vetrina Refrigerata per Pasticceria, Temp.+5°-20°C, 1 Porta, It.427, Mod.CGL450G2T</b> |                 |
| <b>SL-CGL450R2T</b>  | <b>TECHNOCHEF - Vetrina Refrigerata per Pasticceria, Temp.+5°-20°C, 1 Porta, It.427, Mod.CGL450R2T</b> |                 |



**SL-CPG900S/V**

**TECHNOCHEF - Vetrina Combinata per Gelateria e Pasticceria, temp. -15°-25°C/+4°+10°C, Mod.CPG900S/V**



**SL-CPS900V/V**

**Vetrina Refrigerata Pasticceria 2 Porte, 4 lati espositivi, 10 ripiani rettangolari, Linea Curve**



**SL-CPG900S/R**

**TECHNOCHEF - Vetrina Combinata per Gelateria e Pasticceria, temp. -15°-25°C/+4°+10°C, Mod.CPG900S/R**



**SL-CPS900R/R**

**Vetrina Refrigerata Pasticceria 2 Porte, 4 lati espositivi, 5 ripiani rettangolari+6 ripiani rotanti**



**SL-CPS900R/R**

**Vetrina Refrigerata Pasticceria 2 Porte, 4 lati espositivi, 12 ripiani rotanti, Linea Curve**



**SL-CPG900G2T/V**

**TECHNOCHEF - Vetrina Combinata per Gelateria e Pasticceria, temp.-15°-25°C/+4°+10°C, Mod.CPG900G2T/V**



**SL-CGL900S/S**

**Vetrina Congelante per Pasticceria-Gelateria 2 Porte, 2 Vani, 2 Motori, Temp.-15°-25°C // -15°-25°C.**



**SL-CGL900G2T/G2T**

**Vetrina Refrigerata per Pasticceria, Temp.+5°-20°C, 2 Porte, lt.848, Mod.CGL900G2T/G2T**



**SL-CGL900G2T/R2T**



**Vetrina Refrigerata per Pasticceria,  
Temp.+5°-20°C, 2 Porte, It.848,  
Mod.CGL900G2T/RG2T**

**SL-CGL900R2T/R2T**



**Vetrina Refrigerata per Pasticceria,  
Temp.+5°-20°C, 2 Porte, It.848,  
Mod.CGL900R2T/R2T**

**SL-CPS1300V/V/V**



**Vetrina Refrigerata Pasticceria 3 Porte, 4 lati  
espositivi, 15 ripiani rettangolari, Linea CURVE**

**SL-CPS1300V/R/V**



**Vetrina Refrigerata Pasticceria 3 Porte, 4 lati  
espositivi, 10 ripiani rettangolari+6 ripiani  
rotanti**

**SL-CGL1300S/S/S**



**TECHNOCHEF - Vetrina Congelante per Gelateria  
3 Porte, Temp.-15°-25°C, It.1388,  
Mod.CGL1300S/S/S**

**SL-CPG1300S/S/V**



**TECHNOCHEF - Vetrina Combinata per  
Gelateria/Pasticceria, temp. -15°-25°C/+4°+10°C,  
Mod.CPG1300S/S/V**

**SL-CPG1300S/S/R**



**TECHNOCHEF - Vetrina Combinata per  
Gelateria/Pasticceria, temp. -15°-25°C/+4°+10°C,  
Mod.CPG1300S/S/R**

**SL-CGL1300G/G/G2T**



**TECHNOCHEF - Vetrina Refrigerata per  
Pasticceria,Temp.+5°-20°C, 2 Porte, It.1388,  
Mod.CGL1300G/G/G2T**